

小学校ほっとメール

～ 利用手順書 ～

宮前小学校

子どもの安全を考慮し、（複製を含む）本書及び内容の一部もしくは全てを外部または第三者への漏えい、貸与または譲渡などを禁止とします。

小学校ほっとメールについて

小学校ほっとメールとは、小学校からの連絡事項やイベントなどを携帯電話を含め、メールにてお知らせするシステムです。

※児童の安全を考慮し、（複製を含む）本書及び内容の一部もしくは全てを、外部または第三者への漏えい、貸与または譲渡などを禁止とします。

◆ご利用前の確認事項◆

必ず指定受信などで以下のドメインから URL 付きメールを受信できるように設定してください。

sws.mail-tokorozawa.jp

補足

設定方法の詳細は、携帯電話の取扱説明書をご参照いただくか、お近くの携帯電話会社・ショップへお問い合わせください。

◆登録・変更方法◆ ※ドメインが、【icloud.com】の場合は、メール受信ができない場合がありますので他のメールアドレスを使用してください。

1. 以下のメールアドレスまたは右のQRコードを読み取って空メールを送信します。（iPhoneの場合は、件名に「登録」などの文字を入れると送信できます。）

rgk5667@sws.mail-tokorozawa.jp

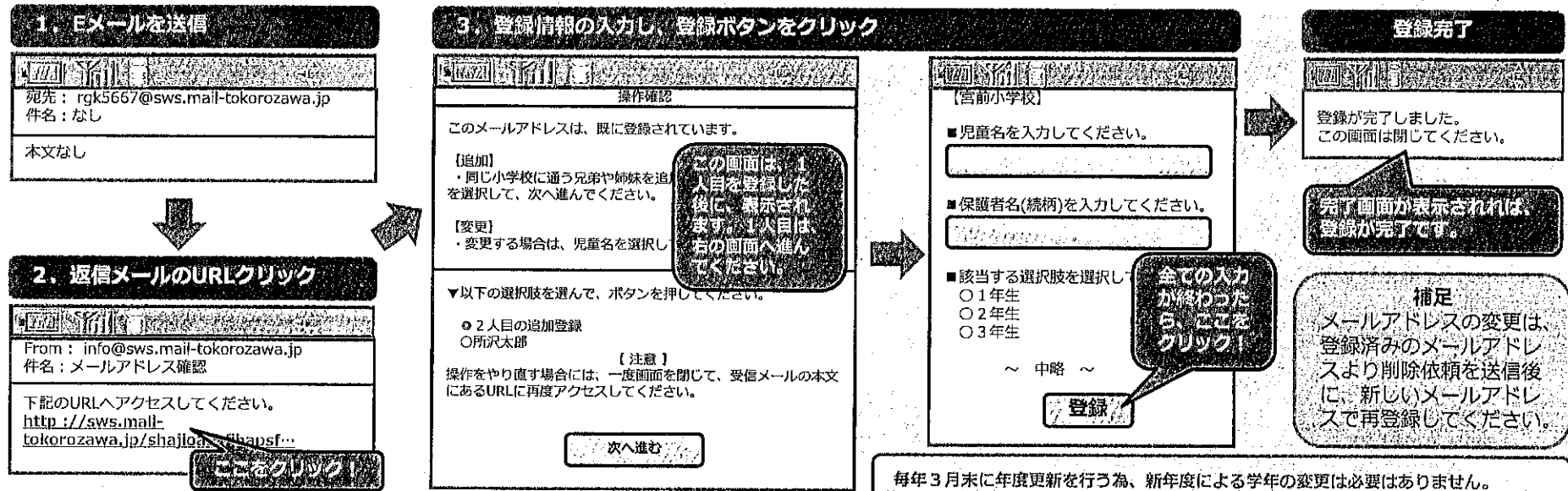
2. 数分以内に返信メールが届きますので、本文中の http から始まる URL にアクセスします。（=メールへの返信ではありません。）

※返信メールを受信できない場合、上部の「◆ご利用前の確認事項◆」をご確認の上、空メールの送信からお試してください。

3. 画面の内容に従い、児童名や保護者名、学年などを入力して、最後に登録ボタンをクリックして登録完了です。



本校に2名以上の児童がいる場合、1人目を登録した際の返信メールのURLに再度アクセスして、2人目以降も登録してください。



小学校ほっとメールについて


小学校ほっとメールとは、小学校からの連絡事項やイベントなどを携帯電話を含め、メールにてお知らせするシステムです。

※児童の安全を考慮し、(複製を含む)本書及び内容の一部もしくは全てを、外部または第三者への漏えい、貸与または譲渡などを禁止とします。

◆削除方法◆

- 以下のメールアドレスまたは下のQRコードを読み取って空メールを送信します。

mt4394@sws.mail-tokorozawa.jp



1. Eメールを送信

宛先: mt4394@sws.mail-tokorozawa.jp
件名: なし

削除完了

削除完了
登録情報を削除いたしました。

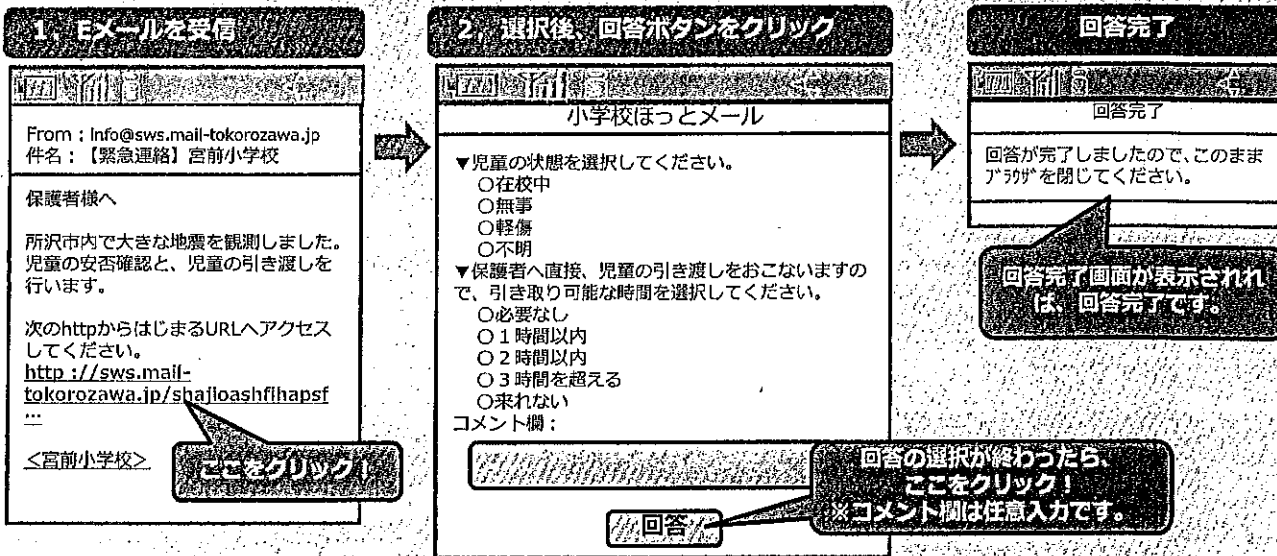
補足
メールアドレスを変更する場合には、登録済みのメールアドレスで上記のメールを送信した後に、新しいメールアドレスにて再登録してください。

◆回答方法◆

本校から、お知らせなどの通常のメールと URL 付きのメールの2種類が、状況に応じて配信されます。ここでは、後者の URL 付きメールを受信した際の操作方法について、ご説明します。

補足: URL 付きメールとは、開封確認や安否確認など、保護者様からの回答が必要な場合に配信される本文に http から始まる URL があるメールになります。

- 受信したメールの本文を確認して、httpから始まるURLにアクセスします。
※一部の SoftBank 携帯の方は、該当メールの全文受信を行って本文を確認してください。
また、URLをクリックできない場合は URLをコピーしてURL入力画面からアクセスしてください。
- 該当するものを選択して、回答ボタンをクリックします。
※同一メールアドレスで、複数の児童を登録している場合、同一画面上にそれぞれの選択肢が表示されます。
回答が同一の場合であっても、それぞれに回答してください。



本校における全体の状況をいち早く確認することが目的ですので、本システムにて個別の対応をおこなうことはありません。

小学校ほっとメールについて

小学校ほっとメールとは、学校からの連絡事項やイベントなどを携帯電話を含め、メールにてお知らせするシステムです。

※児童の安全を考慮し、（複製を含む）本書及び内容の一部もしくは全てを、外部または第三者への漏えい、貸与または譲渡などを禁止とします。

【よくある質問】

Q. どんな連絡が来るの？

A. ①下記の例のような「緊急性のある」情報を配信します。

（例）不審者情報、（天候不良や学級閉鎖などによる）登校・下校時刻の変更・休校情報、遠足・社会科見学等の中止や延期などの情報や、出先での子どもたちの様子など

②総務省が運営する「J-ALERT」の国民保護情報および気象庁が発表する震度4以上の地震情報（登録者全員に自動配信）

③その他小学校が必要と認めた有益な情報 など

Q. ●月●●日のテストメールが届かないんだけど…

A. ①空メールを送った後、登録の手続きが正常に行われていない場合も考えられます。利用手順書をご確認いただき、再登録してください。

②登録がきちんとすんでいるのに、受信できない場合は、受信設定の問題かと思われますので、ご契約の携帯電話会社にご相談ください。

Q. 登録手続きはいつまでできるの？

A. 登録手続きはいつでも可能です。携帯電話の機種が変わった、メールアドレスが変わった…など必要に応じて、利用手順書を参考に登録手続きを行ってください。

Q. 携帯電話やパソコン（メールアドレス）がないから登録できないんだけど…

A. 携帯電話やパソコンがなく、メールアドレスがない方をはじめ、メール配信を希望されない方や登録できない方への連絡は、メール配信未登録者連絡網にて連絡をいたします。
また重要な連絡については、メール配信後にお子さんを通じて、文書にてお知らせいたします。

Q. この登録作業を行ってから、迷惑メールが頻繁に届くようになったんだけど…

A. 登録いただいたメールアドレスは、このメール配信サービスをするためだけに使用されるものです。

徹底した管理のもとに運営していますので、他社や第三者に名簿などの提供はしていませんので、この登録作業とは関係ありません。

Q. 所沢市が運営する「ところざわほっとメール」って何？

A. 防災や防犯といった人命にかかわる情報をはじめ、人材情報やレジャー・観光情報を含めた市からのお知らせなどの幅広い情報をメールで配信しているサービスです。

Q. 学校のメール配信サービスに登録すると市の「ほっとメール」も自動で届くの？

A. 本校サイトでの登録は、本校のみの連絡です（J-ALERT等は除く）。市の「ほっとメール」の配信も希望される方は、別途手続きが必要です。

本校サイトへの登録手続きと同様に、下記の登録用メールアドレス（QRコードは右）へ空メールを送信の上、登録手続きを行ってください。

hotmail@tokorozawa-hotmail.jp

