

# 1、学校生活について

～保護者として～

- (1)学校に対する正しい理解を
- (2)学校の約束に対する前向きな態度
- (3)正しい言葉づかいと話し方
- (4)良い習慣づけを
- (5)服装について
- (6)学習について

～新1年生として～

- 自分のことは自分でできる
- 思ったことや用件がはっきり伝えられる。
- 身のまわりの整理整頓ができる。
- 友だちと仲良く遊べる。
- 良いこと、悪いことが見分けられる。
- 落ち着いて座り、相手の話を聞く。
- 右、左が分かる。道路を安全に歩ける。

## ～学用品について～

- 1、ランドセル
- 2、ランドセルカバー
- 3、教科書
- 4、ノート

入学後に担任から指示があります  
ので、購入しないでください。



## ～筆記用具～

すべてに名前をひらがなで書いてください。

- 鉛筆 4 本(硬筆用 6 B1本)毎日けずって持たせてください。
- 消しゴム 1 個  
(やわらかいゴム製のもの。においのないもの)
- 赤鉛筆 1 本
- ネームペン 1 本(名前を書く用の油性マジックペン)
- 下じき(B5サイズ ソフトしたじき)
- 筆箱(布製やカンのペンケースは不向き)

# 筆記用具

- 消えないように工夫をお願いします。



消しゴムはケースとゴムの部分にも

# ～連絡帳と連絡ケース～

- 連絡帳

学校指定のもの


体育の見学や伝えたいことも連絡帳に記入する。

ひらがなの学習後は子どもたち自身で持ち物などを記入する。



- 連絡ケース



連絡帳、学校からのお便り、プリントなどを入れる。





# 連絡帳と連絡ケース

シールは  
入学式で配布します。  
とれやすいので、上か  
らセロハンテープ等で  
止めると良いです。



## ～通学用帽子～

下校コースの色のリボン  
入学式で配布



## ～名札～

自分でつけたり  
外したりできるように練習してください。  
名札クリップを購入いただくと、取り外ししやすいです。




入学式で配布します。




## ～お道具袋に入れるもの～

- クレパス(16色)
- クーピー(12色)
- はさみ(ケースに入れる)
- のり(ふたにも名前)
- 折り紙と折り紙ケース  
(ジップロックなどではなく  
チャックがついたビニールケース)



# ～お道具袋に入れておく物～

## のり



ふたにも名前を書きます。

中ふたはとっておいてください。

## 折り紙ケース



プラスチックケースではなく、ビニールケースで丈夫なもの。

# ～お道具袋について～



お道具袋には、クレパス、クーピー、はさみ、のり、けいさんブロック等、引き出しに入らない学用品をいれます。

**入れやすいよう、口が大きく開くものが望ましいです。**

**床につかないように、持ち手の長さを調節してください。**



# ～粘土と粘土ケース 粘土板～



～かさ～



2本用意し、1本は置き傘として常時教室に保管します。



消えやすいので上からセロハンテープなどを貼ってください。

～くつ～

## ～上履き～

- 指定はありません。白色。
- 体育の授業でも使用します。そこのゴムがしっかりしたものが望ましい
- 金曜日に持ち帰り、洗って週明けに持ってくる。


## ～外履き～

- 通学と兼用。運動靴
- ひもの場合は自分で結べるようにしてください。
- 外での体育でも使用するため、運動に適したものの



## ～給食関係～

- 給食袋
- ランチマット
- マスク
- 給食用ハンカチ
- はし



※ランチマット、マスク、ハンカチは毎日交換し、はしも毎日洗ってください。

## ～体育着関係～

- 上着
- クォーターパンツ
- 体育帽子
- 体育着袋



## ～掃除関係～

- ぞうきん 2枚



- 洗濯ばさみ 3個

2個はぞうきん2枚をいすの脚にかけるのに使用。  
1個は体育帽子をかけるのに使用。





## ～上履き袋～



上履きが入る大きさのもの

## ～手提げ袋～



荷物を持ち帰ったり、図書の本を借りたりするときに使用。

- 防災ずきん . . . 災害に備え常時いすにつけておく。  
普段は座布団として使用する。  
防災ずきんの中にマスクも入れておく。  
マスクの記名もお願いします。



- 引きだし . . . 記名し、入学式当日に持参する。
- 防犯ブザー . . . 入学式当日に配布予定  
ランドセルにつける。時々電池の確認を。